

# 質問&イラスト・写真 大募集!

「NOHOHON」では、みなさんからの質問やイラスト・写真を募集します。採用された方には動物園オリジナルグッズをプレゼント!

## ①動物に関する質問

「教えて!飼育員さん!」コーナーで紹介させていただきます。

## ②動物・花の写真

宮崎市フェニックス自然動物園またはフローランテ宮崎で撮影した写真をお送りください。「イラスト・写真コーナー」で紹介させていただきます。

## ③動物・花のイラスト(郵送でのみ受付)

ハガキに動物や花のイラストを描いてお送りください。「イラスト・写真コーナー」で紹介させていただきます。

## 【応募方法】

### ①動物に関する質問と②写真の応募方法

#### ～インターネットでの応募～

宮崎市フェニックス自然動物園のホームページにある応募専用ページからご応募ください。

#### ～郵送での応募～

質問(または写真)・お名前・住所・電話番号をご記入の上、〒880-0122 宮崎県宮崎市大字地路字浜山3083-42 「教えて!飼育員さん」係もしくは「写真コーナー」係までお送りください。

※「宮崎市フェニックス自然動物園」内または「フローランテ宮崎」内で撮影された写真をお送りください。

※写真は必ずご本人が撮影されたものをお送りください。

※写真に一般のお客様が写り込んでいる場合は掲載できない場合があります。

※郵送の場合、作品の返却はできませんのでご了承ください。

## ③イラストの応募方法

### ～郵送での応募～

ハガキ【表面】にイラスト、【宛名面】にお名前・住所・電話番号をご記入の上、

〒880-0122 宮崎県宮崎市大字地路字浜山3083-42 「イラストコーナー」係までお送りください。

※イラストは、ハガキもしくは同サイズの用紙に描いてお送りください。

※イラストは郵送でのみ受け付けます(アートの応募はできません)。

※作品の返却はできませんのでご了承ください。

すべての質問・作品が掲載されるものではありませんのでご了承ください。

## プレゼント



## 「動物総選挙」ポストカード5枚セット

歴代「動物総選挙」の候補者ポスターがポストカードになりました!どのセットが届くかはお楽しみ!

※写真・イラストを掲載する場合、お名前を記載させていただきます。ご希望の方はペンネームをご記入ください。

## 宮崎市フェニックス自然動物園

■開園時間 9:00～17:00 ※12/14 10:00～17:00

■入園料 大人 840円/中学生 420円/小学生 310円/未満学児無料

■休園日 毎週水曜日 ※12/31は休園、12/27、1/1、1/3は例年

※ペットの持ち込みはご遠慮ください。

※動物イベントは動物の体調等により変更になる場合があります。

動物園の施設情報 星丘自然観察センター 12月9日、宮崎自然観察センター 12月31日、夜宮

自然観察センター 12月31日、真山自然観察センター 12月31日、夜宮自然観察センター 12月31日

17日 動物園職員社 19日 1人

## フローランテ宮崎

■開園時間 9:00～12:00 ※12/1～1/5は18:00～21:30

■入園料 大人 310円/小学生 150円/未満学児無料

■休園日 毎週水曜日 ※12/31は休園、1/1は例年

※ペットの持ち込みはご遠慮ください。

イルミネーション・フラワーガーデン 2023.12/1～2024.1/8

■入園料 大人 500円/小学生 250円/未満学児無料

■営業時間 18:00～21:30

宮崎市フェニックス自然動物園&フローランテ宮崎  
とってもお得な「共通入園券」も発売中!

・大人(高校生以上) 900円・中学生 360円・小学生 360円  
各入園券はインターネットでの購入もできます。詳細はホームページをご覧ください。

【営業カレンダー】  
 通常営業日  
 宮崎市フェニックス自然動物園休園日  
 フローランテ宮崎休園日

2024.1/4(木)～3/3(日)は  
宮崎市フェニックス自然動物園  
小・中学生  
入園料  
無料!!

12月 December

日	月	火	水	木	金	土
					1	2
3	4	5	6	7	8	9
10	11	12	13	14	15	16
17	18	19	20	21	22	23
24	25	26	27	28	29	30

1月 January

日	月	火	水	木	金	土
	1	2	3	4	5	6
7	8	9	10	11	12	13
14	15	16	17	18	19	20
21	22	23	24	25	26	27
28	29	30	31			

2月 February

日	月	火	水	木	金	土
					1	2
3	4	5	6	7	8	9
10	11	12	13	14	15	16
17	18	19	20	21	22	23
24	25	26	27	28	29	

MIYAZAKI CITY  
PHOENIX ZOO  
宮崎市フェニックス自然動物園

リンゴちゃんたいいと飼育  
スタッフにお話したりする  
シアターバンドが「リコ」。

宮崎市フェニックス自然動物園&フローランテ宮崎がもっと楽しくなるマガジン

# NOHOHON

Vol.4 2023,冬号





HOT NEWS!

# マンドリルのお食事事情



今回は6月から新しく動物園に仲間入りしたマンドリルの展示場にある「フィーダー」についてご紹介。野生の動物は生活の多くの時間を使ってエサを探しますが、動物園の限られたスペースだとそれは難しくなります。また、エサも決まった時間にもらうことが多く、それ以外の時間が何もしない時間になってしまうことがあります。その解決策の一つが「フィーダー」と呼ばれるもので、エサを食べるまでに工夫してもらうことで何もしないひまな時間を少しでも減らそうと設置しました。



海でよく見るブイとペット用のおもちゃに穴を開けたものです。この中にはマンドリルの好きなベレットやレーズン、縦かく切ったエサが入っています。ブイの下側にいくつか穴が開いており、たたいたり振ったりすると穴からエサが出てきます。



フィーダーをたたいて…



出てきたエサを食べます

展示場の正面にはこんなものあります



この箱に手を突っ込んで、ブイと同じように穴が空いているペットボトルやケースに入っているエサを、ペットボトルやケースごと取るうとしますが、ペットボトルやケースはすき間より大きいので通りません。穴からこぼれたエサを食べます。



マンマルが壊したので改良して丈夫なものに取り換えました。



ちょっとせっかちなエルサは、エサを取ろうと一生懸命にフィーダーをたたいたりゆすったり。



おっとりタイプのディディはマイペースに挑戦します。ゆっくり一つ一つ確実にゲット。



まだ宮前に来て間もないためフィーダーの数・種類も少ないので、これからこのような新しい仕組みや装置をいろいろ考えて、刺激のある新鮮な展示と元気に過ごすマンドリルの姿を皆さんにお見せできるようにしていきます。



## チェント

### 【ワオキツネザル】

#### 生態

マダガスカル島の固有種で木の葉や実、昆虫などを食べます。サルの仲間では珍しくメスのほうが優位であり、縄張りを守るのもメスの役割です。

#### 顔

鼻と口が前にスッと伸びた顔つきで、キツネのよう。凛とした横顔に胸キュン!



#### チェントについて

群れのリーダーなのでしっかり者で威厳があります。ご飯の時は同じ群れの大人メス「チャババ」を追い払うこともありますが、チャババの子ども達には一緒に食べても怒らない優しい一面も…。また、体の大きな飼育員であっても物怖じしない性格で、頼もしいリーダーです。

#### ジャンプ!

可愛らしい見た目ですが、全身の筋肉を使っているジャンプは迫力満点で胸キュン!



当園ではメス4頭と、オス5頭、計9頭のワオキツネザルが生活しています。その中からワオキツネザル島のリーダー(チェント♀ 9歳)をご紹介します。

#### 日光浴

寒くなると、体を温めるために太陽にお腹を向けて日光浴をします。手を広げた真っ白なお腹に胸キュン!



#### ながーい尾

体よりも長い尾を持ち、たくさんの輪っかが付いているように見えることから、ワオ(輪尾)と名付けられました。



生まれたてのお赤ちゃんにもしっかり輪っかがついていて胸キュン!

## ウドン・モチ・コムギ

### 【ミミナガヤギ】

#### 生態

ミミナガヤギはパキスタンで家畜化されたヤギの品種です。その名の通り垂れ下がった長い耳が特徴です。この耳は30~40cmあり、体温調節に役立っているんですよ。

「こども動物村」では14頭のミミナガヤギを飼育しています。えさやりを体験することもできますよ! 展示場の柵の前に立つと、すぐに「なんかちょうだい」と近づいてきてくれます。



#### コムギ♀

左の前肢に白い靴下をはいているように見えます。



#### モチ♀

おでこにお餅をのせたように白い毛がふさふさしています。



#### ウドン♀

鼻先にうどんの麺のような白い模様ががあります。

### ミミナガヤギ14頭の名前の秘密

14頭もいるミミナガヤギは、誰の子ともかすぐにわかるように、親の名前の一部をもらったり、親の名前から連想される名前がついていることが多いんですよ。

#### たとえば…

親  
クララ

子: クラノスケ

子: ララ

親の名前的一部分をもらっています。

親  
コムギ

子: ウドン

子: コムギコ

子: パン

親から連想される物の名前がついています。

展示場には写真付きのキームプレートが展示してありますので、親子なのはどのヤギなのか探してみてくださいね。



読者からの質問に飼育員が答えるコーナー！

# 教えて！飼育員さん！

Q

フラミンゴショーを見ました。みんな一緒に動いていてすごいなと思いました。フラミンゴにどうやって教えてるんですか？



A

宮崎市フェニックス自然動物園のフラミンゴショーでは、たくさんのフラミンゴがまとまって動いたり、2つや3つのグループに分かれたり、また1つにまとまったりする動きがありますが、実はフラミンゴに動きを教えているわけではありません。フラミンゴは群れて行動する鳥なので、強い集団性(みんなが集まって動く)が備わっています。

また、警戒心も強いことから、人間とも一定の距離を保ち、自ら近づいて来ようとはしません。それはいつもお世話をしている飼育スタッフに対しても同じです。

そこで、フラミンゴショーを行う「フラミンゴレディー」2人がフラミンゴの動きを見ながら、フラミンゴに近づいたり、群れの間に入ったり、また離れたりすることで、フラミンゴを上手に誘導しています。つまりフラミンゴが元々持っている習性を活かして、フラミンゴショーを行っているのです。

そのため、フラミンゴに動きを覚えてもらうための練習は行いませんが、上手に誘導できないことが続く時や、フラミンゴショーの担当が新しくなる際には、人間の動きやフラミンゴとの距離の取り方を確認するために「人間が」練習することがあります。



奥の方(左側)に分かれたフラミンゴたちは…



より多くの仲間たちがいる方(手前側)に向かって飛んできます。



フラミンゴレディーの石塚さん(右)と北田さん(左)

ちなみにこれは夏服。夏服から冬服に衣替えをする時にも、フラミンゴがコスチュームに慣れるまで、何度か練習するんですよ。





飼育係のつぶやき

## ゾウのおじさんのつぶやき



フェニックス国際観光に入社し、フェニックス自然動物園で飼育員として仕事を始めて今年で30年になり、様々な出会いや別れ、経験をしてきました。

最初に配属されたのはヤギやウサギなどがある「子ども動物村」です。都農高校(廃校になりました)普通科卒業の私は「動物が好き」だけで飼育員になり、右も左もわからない素人でしたので、基本的な知識を学ぶには最適な場所でした(今も毎日、動物たちに色々教えてもらっていますけどね)。

毎年ヤギが産産し、親ヤギがお世話をしない時は親ヤギの代わりにミルクをあげたり、鳥のヒナを当分の間に持ち帰りお世話したり、今でも苦手ですが、ヘビとふれあったり…。3年ほど「子ども動物村」を経験し、次はアフリカ園(キリンやシマウマがいる所)に配属になりました。

1年ほど経過した1月1日にチンパンジーやサル類の担当になりました。チンパンジーが好きだったのでとてもうれしかった事を覚えています。それから、5頭のチンパンジーの出産を経験しました。また、当時はオランウータンやチンパンジーがショーをしていたのですが、ショーを中止することになり、その子たちの受け入れや、オランウータンのオスを地震後の避難先として一時的に受け入れたり、ハッピー(先日、いしかわ動物園にお嫁入りしました)を受け入れたりと、チンパンジーやサルたちと慌ただしくも楽しく過ごしました。

次はアジアゾウの受け入れです。私が「子ども動物村」に配属されていた時は、インドゾウやアフリカゾウが5歳くらいまで子ども動物村にいたのです。その時副担当だった経験があったからなのか、当時

の園長にアジアゾウの担当を命じられ、チンパンジーと楽しく過ごしていましたが、次へのスキルアップと思い即決で返事をしました。

建設中のゾウ舎の打合せや、他の動物園への実習、タイ人飼育員の部屋の準備をし、アジアゾウを迎えに大阪へ向かう宮崎カーフェリーに車で乗りこみました。一人で待機をしていると「ゾウが来ません」とタイから連絡があり、あわててフェリーから降りました。

…というすごいプレーキはかかりましたが、翌年を受け入れが決まりました。今度は大阪着ではなく成田空港です。トラックでの移動途中で健康観察のためにパーキングエリアに立ち寄りながら、約27時間の大移動でしたが、無事にアジアゾウを受け入れる事ができました。

数年後にはオスのたいようくんが病気で亡くなりつらい経験もしました。

思い返してみるとフェニックス自然動物園の転換期に関わってきたんだなぁと。

次はあの子の受け入れです!

あと10年ちょっとで退職になりますが、郷土を愛する心を大切に、チームの仲間と共に、これからもフェニックス自然動物園が皆さんに愛され、笑顔あふれる動物園になるために頑張ります!と大きな声でつぶやいてみました◎

飼育課 課長補佐 黒木一隆さん

生年月日:1974年11月9日(49歳)

趣味:子どものバレーボールの観戦

特技:ゴルフ場での芝刈り

現在担当している動物:アジアゾウ・キリン・シマウマ など

## 動物園 冬のイベント

※日程は変更になる場合があります。最新情報はホームページをご確認ください。

12月 DECEMBER

干支の引継ぎ式

12/3(日)

アジアゾウ「みどり」と一緒に、今年の干支「卯」から「辰」に干支を引き継ぎます。

動物園感謝デー!

12/9(土)・10(日)

皆様のご支援に感謝して、また一定早い動物園からのクリスマスプレゼントとして「動物園感謝デー」を実施します!

～2日間限定の特別イベント～

①2日間、小学生入園無料(大人は300円)

②先着500名様「カベッコどうぶつ パター」をプレゼント。

③遊園地乗り放題バスを期間内1日の方に、遊園地オリジナルグッズをプレゼント。(団体乗り放題は対象外)

※大人観イベント「ゾウさんのお散歩と記念撮影」を2回実施。

1回目:11時～ 2回目:14時～

※動物の体調等により変更になる場合があります。

※子ども動物村の「ヤギ広場」を開放します。ヤギとふれあおう!

(11時～15時)

※レストラン「Zooテラス」にて、「カレー 400円」「お子様カレー 200円」の特価感謝価格にて提供します!(感謝デーの2日間は、お食事メニューはカレーのみとさせていただきます。ソフトクリーム・ドリンク類は販売いたします。)

④/ひなたショップ、「みどりの森ショップ」では、商品10%OFF!(飲料・スナック菓子類・アイスクリーム・ポテトを除きます)

⑤フラミンゴショー会場での発生広場にて、エサ道具を運営します。(有料)

冬至イベント

12/17(日)

カビバラにゆず湯をプレゼントしたり、動物たちにカボチャをプレゼントしたりします。

動物園のクリスマス

12/24(日)・25(月)

マンドリルなどに、スペシャルなエサをプレゼントします。

## 「動物園ボランティア」募集!

動物園の運営にご協力いただける「動物園ボランティア」を新たに募集します!

園全般の運営について、ボランティアとして皆様のお力添えをいただきたく、ふるってご参加をお願いいたします(18歳以上対象。高校生不可)。なお、今回募集のボランティア業務は以下のとおりいたします。

①ゲート&動物イベントボランティア

▶午前中は入園ゲートでのお客様のご案内、ベビーカー等の貸し出し業務。

▶午後は「フライング・フラミンゴショー」会場のご案内、「ゾウさんのお散歩と記念撮影」の補助。

②遊園地&動物イベントボランティア

▶午前中は遊園地でのお客様への遊具やイベントの案内業務。

▶午後は「フライング・フラミンゴショー」会場のご案内、「ゾウさんのお散歩と記念撮影」の補助。

★動物の飼育作業に関するボランティアではありません。

ご希望の方は、動物園ホームページよりお申し込みください。 ※採用面接(1時間程度)を行います。



1月 JANUARY

動物園のお正月! ※1/1(月)は10時開園!

動物園からのお年玉!

1月1日～3日、各日先着100名のお子様へ、動物園からオリジナル缶バッジなどのお年玉をプレゼント! ※中学生以下対象。

ゾウさんの書初め(予定)

毎年恒例のイベント! アジアゾウの「みどり」が長い鼻を器用に使って書き初めをする様子をぜひご覧ください。

カビバラに初詣プレゼント

カビバラ展示場の池があたたか〜いお風呂になります。

2月 FEBRUARY

節分イベント

2/3(土)

アジアゾウ「みどり」と一緒に豆まきして、鬼を追い払いましょう!

バレンタインイベント

2/11(日)

エミュー特別ガイドを実施。友愛の証といわれるエミューの羽を「しおり」にしてプレゼントします。





## 動物園サポーターの皆様のおかげで、動物たちの環境がより快適になりました!



### フイのおもちゃ

チンパンジー、マンドリル、スマトラトラ展示場に海に浮かべる「フイ」を設置しました。サポーター制度を利用して購入したものを以外に、フイそのものをお送りいただいたものも含まれています。



チンパンジーは早速遊んでいます。



トラは抱えて噛みついたり、プールに持ち込んで沈めたりして遊んでいます。

### 暑さ対策

猛獣やマンドリルの展示場は奥側にしか屋根がありませんでしたが、暑熱対策として手前側にも屋根を張り日陰を作りました。



猛獣たちには木のベッドを作りました。よく上に乗ってくついでくれています。寝家にも敷いています。



### ミーアキャットのフィーダー

ミーアキャット展示場に「フィーダー(エサをおげる装置)」を設置しました。中にはおいしいものがいっぱい!穴からどうやって取り出そうか、いろいろ考えているようです。

### スザルタワー

遊ぶのが大好きなリスザルたちに「キャットタワー」ならぬ「モンキータワー(?)」をプレゼントしました。取り付ける前から興味津々のようです。



動物園サポーターとは?  
zoo supporter

富山市フェニックス自然動物園では、動物の飼育環境を充実させるため、動物園サポーターも募集しています。サポーターの方々から寄せられた寄付金は、飼料の購入や経理的な施設の維持費などに活用します。くわしくはホームページをご覧ください。


今後も取り組みをご紹介します。

## イラスト・写真 コーナー

読者のみなさまから投稿された  
イラスト・写真をご紹介します  
たくさんのご応募ありがとうございます



南 政子さん



島田 龍多さん



山本 いちかさん



森崎 心選さん



山本 豪祐さん

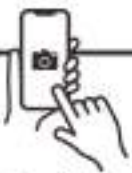


谷口 ゆりこさん

みんなのイラスト募集中!くわしくは裏表紙を見てね!(すべてのイラストが掲載されるものではありませんのでご了承ください)



2024年 宮崎市制 100周年に向けて



## 宮崎市フェニックス自然動物園 小・中学生入園無料!&Instagram フォトキャンペーン

宮崎市は1924年(大正13年)に市制が施行され2024年4月に100周年を迎えます。この記念すべき1年に向けて、宮崎市フェニックス自然動物園では2024年1月4日(木)から2024年3月3日(日)の期間、小学生・中学生の入園料を無料といたします。また、この期間中、Instagramキャンペーンを実施いたします。宮崎市フェニックス自然動物園での楽しいひと時を是非、投稿してください。

**【期間】**  
2024年1月4日(木)～3月3日(日)

**期間中は小・中学生 入園無料**

**【内容】**  
上記期間中、Instagramに動物園内で撮った写真をハッシュタグつきで投稿していただくと、応募者の中から毎週オリジナルグッズをプレゼント。

**＜参加手順＞**  
① 宮崎市フェニックス自然動物園のアカウント (@phoenixzoo1971) をフォロー。  
② 動物園内で撮った写真に #宮崎市フェニックス自然動物園 #宮崎市制100周年 をつけて、投稿してください。  
③ 投稿いただいた中から、毎週10名様に、動物園オリジナルグッズをプレゼントします。  
※当選者の発表は賞品の発送をもって代わらせていただきます。

### 動物園の楽しく学ぶプログラム

学校・団体の皆様を対象に動物教育プログラムをご用意しています。時間や定員など、各プログラムの詳細はホームページでご確認ください。

#### 【教育機関対象・無料プログラム】

- ◆動物ショートガイド  
園内や動物展示場前で、動物の特徴やエサなどの説明を行います。
- ◆動物講話  
園内の「どうぶつ情報プラザ」内で、テーマを決めてお話しします。
- ◆動物出前講座  
ご希望の会場までスタッフが出向き、ご依頼に応じているいるなお話をします。リモート可。修学旅行の事前学習にもぜひ!
- ◆動物飼育体験講座  
職場体験学習・インターンシップ対応。  
動物舎の清掃、エサ作りなどを体験していただけます。
- ◆各種実習  
飼育実習、獣医学実習、博物館実習、社会人研修。



#### 【有料プログラム】

- ◆動物ガイドウォーク【お1人500円】  
スタッフが園内を一緒に歩きながら、動物の解説を行い、動物園の見どころをご案内します。約30分。  
※教育機関は無料。
- ◆出張ふれあい動物園  
【1日3万円～(場所等により変動する場合あり)】  
ヤギ、ウサギ、モルモットなどをご希望の会場までスタッフが運びます。動物とのふれあいやスタッフによるお話をお楽しみください。  
※教育機関は無料。

### ★★★★★「じゃらん」でお得にチケット購入★★★★★

「じゃらんnet」にて、動物園の入園券と、遊園地の乗り物乗り放題チケットのインターネット購入ができるようになりました。購入時には「Pontaポイント」「dポイント」などの各種ポイントも使用できますのでとってもお得です!



## イルミネーション・フラワーガーデン 2023

～ひかりのはなぞの～

Illumination Flower Garden 2023

2023.12.1(金)～2024.1.8(月・祝)

フローランテ宮崎



# イルミネーション・フラワー ガーデン 2023 ~ひかりのはなぞの~


今年のテーマは「春の彩」。宮崎の春をイメージした自然の花々と、イルミネーションとのコラボレーションをお楽しみください。

2023.12.1(金)～2024.1.8(月・祝)

※期間中の休園日は、12月31日(日)のみ

開園時間：16:00～21:30 ※点灯開始時間は、17:30～17:50頃(天候などによって変更となる場合があります)

入園料：大人500円 小人250円(イベント特別料を含む) 未就学児は無料



入園券購入については、インターネット(Webket、JTB、じゃらん)、コンビニ(JTB)による事前購入、また現地でのキャッシュレス決済(クレジットカード、交通系IC、QRコード)が利用できます。

今年で19回目を迎えるフローランテ宮崎のイルミネーション・フラワーガーデン。今年のテーマは「春の彩」。宮崎の春をイメージした、自然の花々とイルミネーションとのコラボレーションをお楽しみください。昨年大好評だった、お花のイルミネーションはパワーアップして今年も会場を彩ります。

昨年度はコロナ禍の為に自粛したキッチンカーも、今年は期間中多数出店予定です。

また、週末を中心にステージイベントも開催計画中です。

毎年大人気のイルミネーショントレインや光の怪物フロアは、今年もきっと登場しますよ。

イベント等の詳細は、11月中旬頃からフローランテ宮崎のホームページで順次発表いたしますので、お楽しみに！



カフェテリアで今年もおでん販売します！



とっても **お得!** **便利!**

10月1日から新たな特典が  
加わってますますお得に!

# フローランテの年間パスポート

## 1 夜間イベント時も追加料金なし!入園もスムーズ!

「イルミネーション・フラワーガーデン」「みやざきグルメとランタンナイト」などのイベント時には、入園料が500円(イベント料含む)となりますが、年間パスポートをお持ちの方は追加料金なし!パスポートを提示するだけでスムーズに入園できます。



## 2 講座・体験500円OFF

花と緑に関する講座に、何度でも500円引きで参加できます。  
(「年パス割」対象の講座・体験に限ります。ホームページにてご確認ください)



## 3 花壇植え替え時に、花を無料配布!

園内花壇の植え替えの際、抜いた草花の中で再利用できるものを無料配布!配付日はホームページやSNSにてご案内しますのでお見逃しなく!(数に限りがあります)



## 4 フラワーショップにて1,000円以上のご利用で100円OFF

「春のフローラル祭」「秋のフローラル祭」の際に期間限定でオープンする「フラワーショップ」にて、税込1,000円以上のご利用で100円引きになります。



## 5 動物園の駐車料金が半額

「宮崎市フェニックス自然動物園」の駐車料金通常400円を半額の200円に!  
フローランテのみのパスポートでもOK!駐車場の係員にご提示ください。

動物園に年2回以上  
行かれる方は  
こちらが断然お得!

### 年間パスポート料金一覧

フローランテ宮崎 年間パスポート		フローランテ&動物園共通 年間パスポート	
おとな(高校生以上)	子ども(小・中学生)	おとな(高校生以上)	子ども(小・中学生)
1,560円	780円	3,130円	1,560円
フローランテ&動物園共通 ファミリーパスポート			
ファミリー <sup>®</sup> で	※おとな2名 + 子ども2名または、おとな1名 + 子ども3名、おとな2名 + 子ども1名もOK 人数追加ができるようになりました!		
6,280円	上記人数から大人1名追加で+2,000円、 小・中学生1名追加で+1,000円。		

## 体験・講座

事前申し込み 応募受付中! 各講座先着順  
フローランテ宮崎ホームページ、応募フォームよりお申し込みください。

### 早春の寄せ植えづくり 1月・2月は寄せ植え体験が盛りだくさん。素敵な寄せ植えで一足早く春の訪れを感じてみませんか?

#### かわいいミニシクラメンの寄せ植えづくり

冬を彩ってくれるミニシクラメン。寒さに強いので屋外でも育てられ、赤やピンク、色じりの花が次から次へと咲くミニシクラメンの寄せ植えをつくってみませんか。



実施日:1月20日(土) 時間:10:00~12:00  
体験料:3,000円(税込)※別途入場料が必要 定員:10名

#### 草やかパンジー&ビオラの寄せ植えづくり

明るい色からシックな色合いまで花色がたくさん!個性的な品種名も楽しめるパンジーやビオラの、ワンランクアップしたおしゃれな寄せ植えで冬を楽しみませんか。



実施日:1月27日(土) 時間:10:00~12:00  
体験料:3,000円(税込)※別途入場料が必要 定員:10名

#### 親子でつくろう!「四季成りイチゴを使ったコケ玉づくり」

四季成りイチゴとコケの相性が良く、観賞用としても、収穫しても楽しめる担当おススメの組み合わせです。初心者の方でも簡単に育てることができ、この機会にぜひご参加ください。



実施日:1月28日(日) 時間:10:00~11:00  
体験料:2,000円(税込)※別途入場料が必要 定員:10名

#### きらきらラナンキュラスの寄せ植えづくり

葉にあたるだけで輝いて見える花びらが特徴的なラナンキュラス「ラックス」をメインに、色とりどりのお花を添えた早春の寄せ植えをつくります。



実施日:2月3日(土) 時間:10:00~12:00  
体験料:3,000円(税込)※別途入場料が必要 定員:10名

#### 開運パワーのある観葉植物の寄せ植えづくり

風水における開運植物として、また緑植物として人気の観葉植物を使った寄せ植えづくりです。お部屋に運氣を上げてくれる観葉植物を持ってみませんか。



実施日:2月17日(土) 時間:10:00~12:00  
体験料:3,000円(税込)※別途入場料が必要 定員:10名

#### バラ咲ジュリアンのハンギング

オープンガーデン・サンフラワー宮崎による講座。JHS認定のハンギングマスターが講師となり、ハンギングバスケットを作ります。  
申込締切:2月17日(土)※定員を超えた場合は抽選



実施日:2月24日(土) 時間:10:00~11:30  
体験料:3,000円(税込)※別途入場料が必要 定員:20名





## 2024 フローランテのひな祭り ～つるし飾りと竹びな～

2/16(金)～3/31(日) 主催：フローランテ宮崎 共催：宮崎市館江つるし飾り趣味の会  
協カ：西米良温泉「ゆた〜と」、シェラトン・グランデ・オーシャンリゾート

今年で6回目を迎える「フローランテのひな祭り～つるし飾りと竹びな～」。「つるし飾り(さげもん)」を中心に、柳川まりなど数々の手芸作品を展示します。細かな手作業の積み重ねで作りあげられる作品は、どれも目を見張るものばかりです。フローランテでしか見られない豪華絢爛なひな祭りの世界を、ぜひお楽しみください。



### ◆竹びな

かくや姫を思わせる「竹びな」は、毎年、山から竹を切り出すところから始まり、枝を落として焼いて磨いて、飾り彫りをして…と、すべて手作業です。竹から漏れる明かりが、とても幻想的です。



### ◆宮崎を知ろう・第3弾! さげもんのミニ大根やぐら

田野・清武地域が「宮崎の太陽と風が育む「干し野菜」と露地畑作の高度利用システム」として日本農業遺産に認定されていることをご存じですか? 今回は、さげもんでの小さな大根やぐらづくりに挑戦します。知っているようで知らない、宮崎の魅力を再発見しませんか?

### ◆西米良温泉「ゆた〜と」共同企画 ほおずきびな

西米良温泉「ゆた〜と」スタッフ手作りの「ほおずきびな」。西米良の特産品のひとつでもあるほおずきを顔に見立てたもので、LEDライトがほんのり灯る素朴で優しいおひな様です。



昨年好評だった「シェラトンオリジナルさげもん」を、今年もシェラトン・グランデ・オーシャンリゾート1階松泉宮エリアにて展示協力いただきます。

このほか、今年は昨年好評の「和小物づくり体験」に加え、中級者向けの「柳川まりづくり(連続講座)」を計画中! イベントなど詳細はHPやSNSなどで順次公開しますので、お楽しみに!